

POFT 2016-2019
MONITORAGGIO FINALE
Giugno 2018

Gaia Pedrolli

PIANO DELL'OFFERTA FORMATIVA TRIENNALE

1. PROGETTO EDUCATIVO

- PROFILI EDUCATIVI, CULTURALI E PROFESSIONALI DEGLI INDIRIZZI
- PIANI DI STUDIO DEGLI INDIRIZZI LICEALI
- ORGANIZZAZIONE DIDATTICA
- ALTERNANZA SCUOLA-LAVORO
- STRATEGIE DI INCLUSIONE
- PREVENZIONE E CONTRASTO DEL CYBERBULLISMO
- VERIFICA E VALUTAZIONE DELL'APPRENDIMENTO
- RAPPORTI SCUOLA-FAMIGLIA
- RAPPORTO DI AUTO-VALUTAZIONE E PIANO DI MIGLIORAMENTO

PIANO DELL'OFFERTA FORMATIVA TRIENNALE

2.

**MACROAREE
PROGETTUALI**

POTENZIAMENTO DELL'APPRENDIMENTO
INTEGRAZIONE DIDATTICA
SCUOLA E TERRITORIO

PIANO DELL'OFFERTA FORMATIVA TRIENNALE

2. MACROAREE PROGETTUALI

2.1 POTENZIAMENTO DELL'APPRENDIMENTO

3. Interventi didattici e integrativi
4. Progetto PASS: accoglienza e integrazione degli alunni stranieri
5. Organizzazione modulare delle lingue nel primo anno
6. Certificazioni esterne (Inglese, Francese, Spagnolo, Tedesco)
7. Progetto PASCH: Scuole partner del futuro e rapporti con il Goethe Institut
8. Laboratori: Educazione alle scienze, educazione al metodo
9. Il disegno come chiave di lettura della storia dell'arte

PIANO DELL'OFFERTA FORMATIVA TRIENNALE

2.2 INTEGRAZIONE DIDATTICA

- Occasioni culturali
- La poesia salva la vita
- Olimpiadi della Matematica
- Laboratorio di statistica
- Comunità scolastiche sostenibili
- Cittadini consapevoli: conoscere il mondo per vivere nella libertà e nella dignità
- Giornalino scolastico
- Storia, religione, diritti umani e spiritualismo nell'America Latina
- Centro sportivo scolastico
- Educazione alla salute
- La costruzione dell'identità negli adolescenti
- Filmclub
- **Swinging School 2**

PIANO DELL'OFFERTA FORMATIVA TRIENNALE

2.3 SCUOLA E TERRITORIO

1. Orientamento IN/OUT
2. Istruzione domiciliare/ospedaliera
3. Ambasciatori dell'arte
4. Progetto Fiesole
5. Mini stage formativi nelle strutture del territorio
6. Legalità è partecipazione
7. Scambi culturali soggiorni studio e contatti con l'estero
8. Tratti d'oriente e segni d'occidente
9. Visite guidate, uscite sul territorio, viaggi d'istruzione

PIANO DELL'OFFERTA FORMATIVA TRIENNALE

3. AGGIORNAMENTO E FORMAZIONE DEL PERSONALE
4. ORGANICO DELL'AUTONOMIA
5. RISORSE STRUMENTALI INFRASTRUTTURALI E FINANZIARIE
6. MONITORAGGIO E VALUTAZIONE DI SISTEMA
7. ATTIVITÀ DI SUPPORTO ALL'OFFERTA FORMATIVA

FIS DOCENTI

ANNO SCOLASTICO	FIS DOCENTI
2009-2010	110.932,62
2010-2011	102.801,89
2011-2012	101.489,34
2012-2013	97.196,84
2013-2014	82.309,68
2014-2015	35.564,82
2015-2016	41.044,35
2016-2017	38.789,92
2017-2018	44.843,76

DATI DI SINTESI

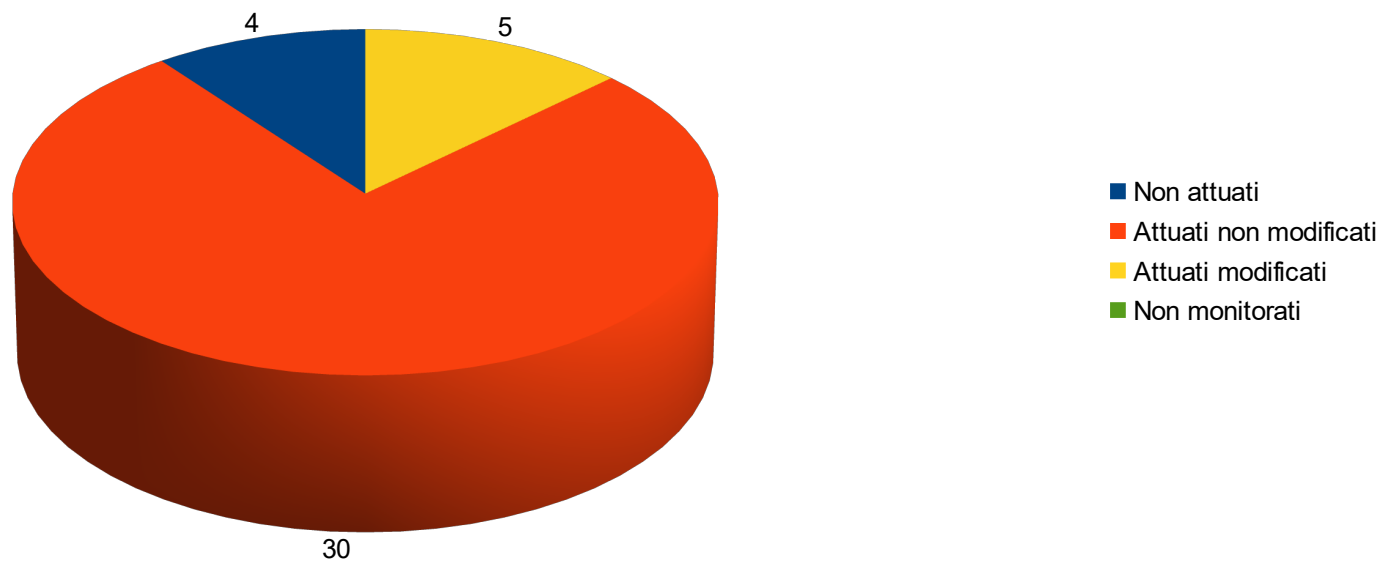
Il Piano dell'Offerta Formativa per l'anno scolastico 2017-2018 presenta 39 progetti, 35 dei quali sono stati attuati e 4 non attuati.

5 dei progetti attuati hanno subito modifiche riguardanti lo stato finanziario e/o l'organizzazione

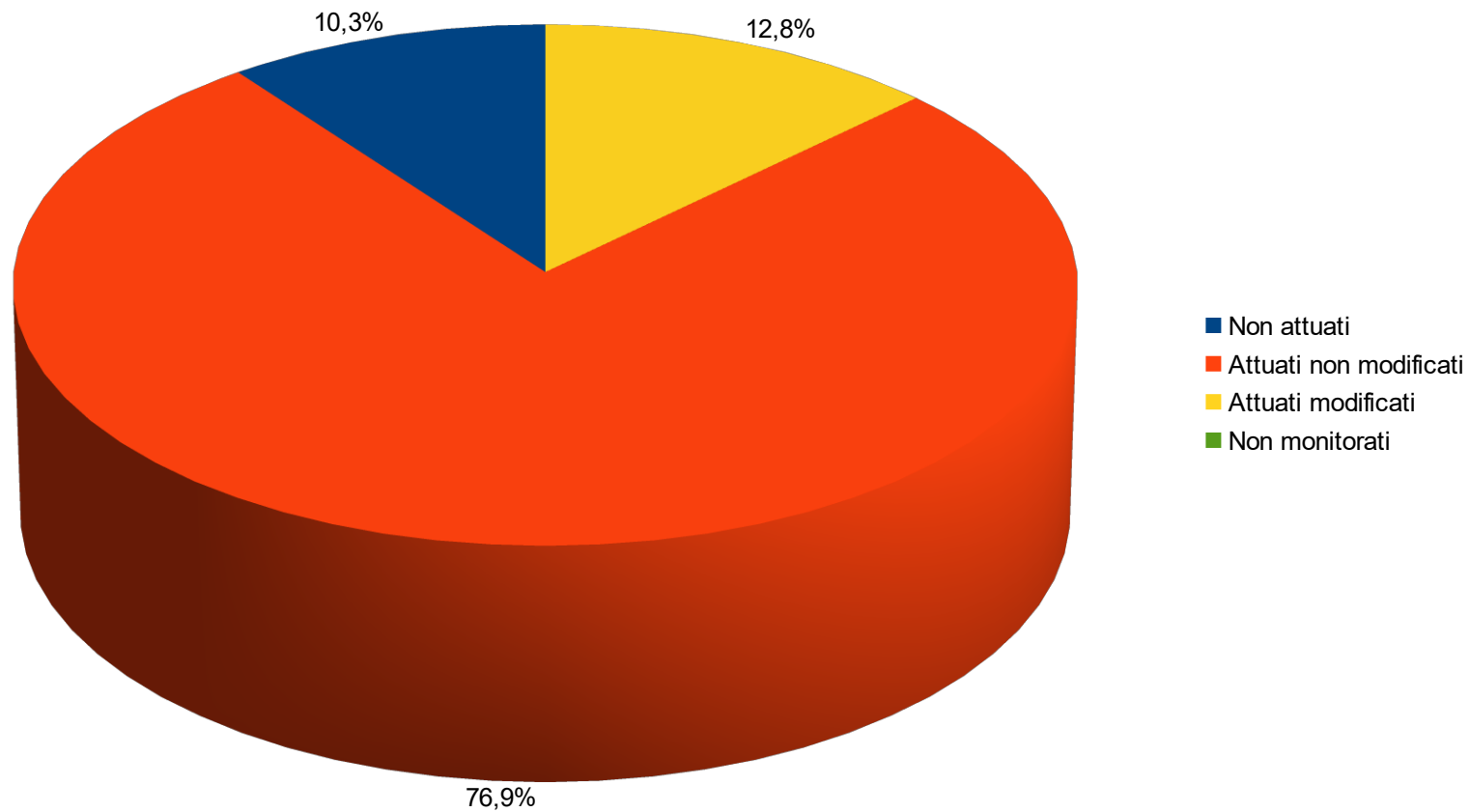
ATTUAZIONE E MODIFICA PROGETTI

	Numero progetti	Percentuale
non attuati	4	10,2%
attuati modificati	5	12,8%
attuati non modificati	30	76,90%
non monitorati	0	0%
totali	39	100,00%

ATTUAZIONE E MODIFICA PROGETTI



ATTUAZIONE PROGETTI



PREVISIONE COSTI (in euro)

	PREVISIONE COSTI (IN EURO)		
POTENZIAMENTO LINGUE STRANIERE	€ 6.146,76		
INTEGRAZIONE DIDATTICA E CURRICOLARE	€ 10.415,49		
MUSICA TEATRO CINEMA E ARTE	€ 9.205,63		
SCAMBI E SOGGIORNI STUDIO	€ 26.406,64		
RECUPERO, INTEGRAZIONE, SUCCESSO SCOLASTICO	€ 696,68		
TOTALE	€ 52.871,19		
Disponibilità FIS:	€ 44.843,76		

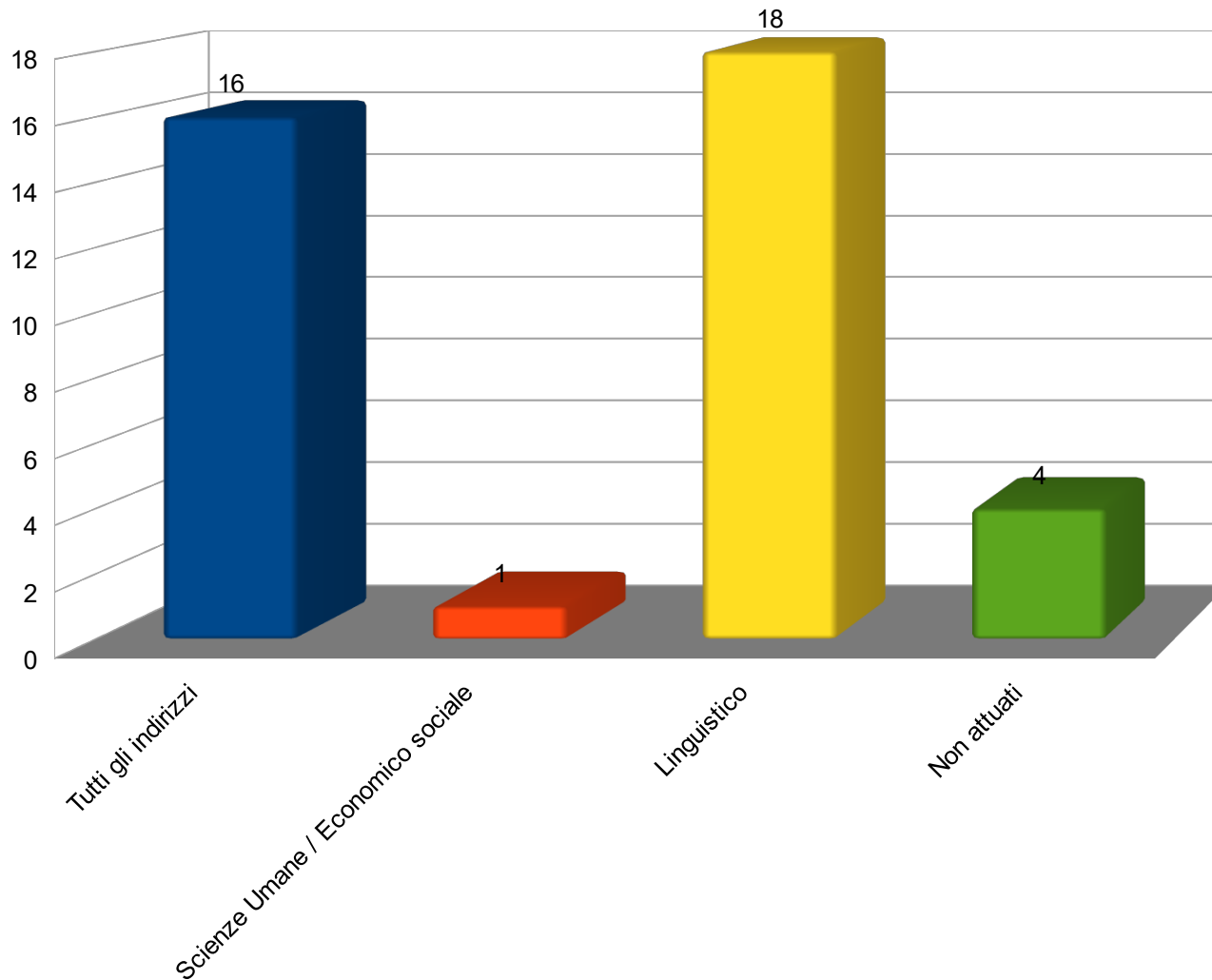
PARAMETRI ANALIZZATI

- Partecipazione (indirizzi)
- Stato finanziario
- Metodi
- Ricaduta
- Stato di soddisfazione dei docenti referenti

PARTECIPAZIONE

INDIRIZZI	NUMERO DI PROGETTI
TUTTI GLI INDIRIZZI	16
LINGUISTICO	18
SCIENZE UMANE / EC. SOCIALE	1
NON ATTUATI	4

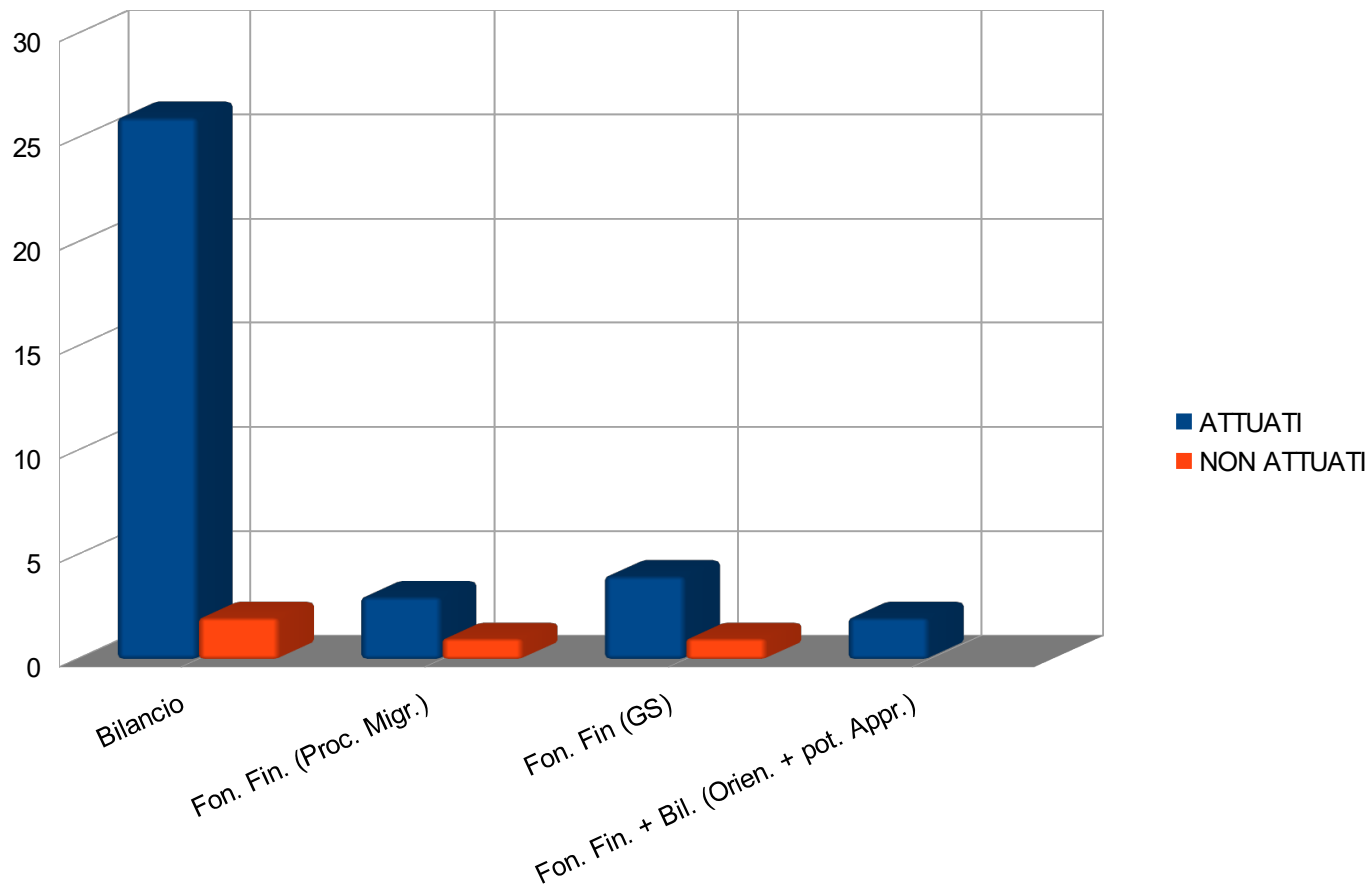
PARTECIPAZIONE



ATTUAZIONE PROGETTI E FINANZIAMENTI

	attuati	non attuati	totale
Bilancio (poten. appr.,int. did.,scuola e terr.,scambi)	26	2	28
Fondi finalizzati (Proc. migratorio)	3	1	4
Bilancio+ Fondi Finalizzati (pot. app.,orient.)	2	0	2
Fondi Finalizzati (gruppo sport.)	4	1	5
TOTALE	34	4	39

ATTUAZIONE PROGETTI E FINANZIAMENTI



STATO FINANZIARIO PROGETTI

CERTIFICAZIONI

	ore previste		ore effettuate	
	DOCENZA	NON DOCENZA	DOCENZA	NON DOCENZA
2.1.2. Certificazione CILS	10	16	0	20
2.1.4 Certificazioni inglese (B1-B2)	15	20	18	20
2.1.4 Certificazioni inglese (C1)	20	15	20	15
2.1.4 Certificazioni francese	10	10	0	10
2.1.4 Certificazioni Spagnolo	25	20	42	10
TOTALE ORE	70	65	80	55

STATO FINANZIARIO SCAMBI

	ore previste		ore effettuate	
	DOCENZA	NON DOCENZA	DOCENZA	NON DOCENZA
2.3.7 <u>Scambio IES Generalife - Granada</u>	0	10	0	20
2.3.7 <u>Scambio Lycée Emilie de Chatelet de Serris</u>	0	20	0	20
2.3.7 <u>Scambio Lycee Marguerite de Navarre di Bourges</u>	0	20	20	20
2.3.7. <u>Scambio individuale Un mois a Bourges</u>	0	40	0	40
2.3.7. <u>Scambio IES Parque de Lisbia Alcoron Madrid</u>	0	20	3	20
2.3.7 <u>Scambio con Gymnasium Würselen</u>	0	20	0	30
2.3.7 <u>Scambio con Klara-Schumann-Gymnasium, Bonn, Germania</u>	0	20	6	15
2.3.7 <u>Scambi con Gymnasium Würselen individuali</u>	0	20	0	2
2.3.7 <u>Scambio a Muenster</u>	0	20	26	25
2.3.7 <u>Scambio con la Cina + corso di cinese</u>	0	20	0	15
2.3.7 <u>Scambio con Cerlà</u>	0	20	0	22
2.3.7 <u>Scambio con Dortmund</u>	0	10	0	0
2.3.7 <u>Soggiorno studio a Canterbury</u>	0	10	0	10
2.3.7 <u>Soggiorno studio a Salisbury</u>	0	10	0	15
2.3.7 <u>Soggiorno studio a Broadstairs</u>	0	10	0	20
2.3.7 <u>Soggiorno studio a Siviglia</u>	0	10	0	10
TOTALE ORE	0	280	55	284

* Il progetto 2.2.7. **Scambio con Dortmund** verrà effettuato l'anno prossimo

STATO FINANZIARIO PROGETTI PROCESSO MIGRATORIO

	ore previste		ore effettuate	
	DOCENZA	NON DOCENZA	DOCENZA	NON DOCENZA
2.1.1 Progetto Pass1 - Accoglienza e integrazione alunni stranieri	40	30	40	28
2.1.1 Progetto Pass2 - Accoglienza e integrazione alunni stranieri	10	20	10	20
2.1.2 Progetto PASS Camminiamo insieme	2	13	0	0
2.1.2 Progetto PASS - Giornata della lingua madre		50	0	74
TOTALE	52	113	50	122

* Il progetto 2.1.1. Pass – Camminiamo insieme non è stato attuato

STATO FINANZIARIO PROGETTI BILANCIO + FONDI FINALIZZATI

2.1.1. Potenziamento dell'apprendimento

	ore previste		ore effettuate	
	DOCENZA	NON DOCENZA	DOCENZA	NON DOCENZA
2.1.1 Progetto PASS – Studio amico/Sportello Amico *	48	121	48	121
TOTALE	48	121	48	121

STATO FINANZIARIO PROGETTI

GRUPPO SPORTIVO

	ore previste		ore effettuate	
	DOCENZA	NON DOCENZA	DOCENZA	NON DOCENZA
2.2.9 Pallavolo a scuola	26	26	30	26
2.2.9 Nuoto e giornata blu	0	21	0	20
2.2.9. Torneo Sollicciano	10	16	6	16
2.2.9 Torneo di Basket	26	26	0	0
2.2.9 Corso di Hip-Hop	0	26	0	16
TOTALE ORE	62	115	36	78

* Il progetto **2.2.9. Torneo di basket** non è stato attuato

STATO FINANZIARIO PROGETTI

INTEGRAZIONE DIDATTICA

	ore previste		ore effettuate	
	DOCENZA	NON DOCENZA	DOCENZA	NON DOCENZA
2.2.5 Comunità scolastiche sostenibili	0	100	0	100
2.2.6 Cittadini Consapevoli	0	30	0	30
2.2. Identità di genere contro la cultura della prevaricazione	0	2	0	2
2.2.10 Sportello di ascolto	0	30	0	21
2.2.12 Film Club	30	60	21	36
2.2.13 Swinging school 2	0	250	0	175
TOTALE ORE	30	472	21	364

STATO FINANZIARIO PROGETTI SCUOLA E TERRITORIO

	ore previste		ore effettuate	
	DOCENZA	NON DOCENZA	DOCENZA	NON DOCENZA
2.3.1 Orientamento OUT	0	60	0	60
2.3. 6 Legalità è partecipazione *	12	62	0	0
TOTALE	12	122	0	60

* Il progetto **2.3.6. Legalità è partecipazione** non è stato attuato

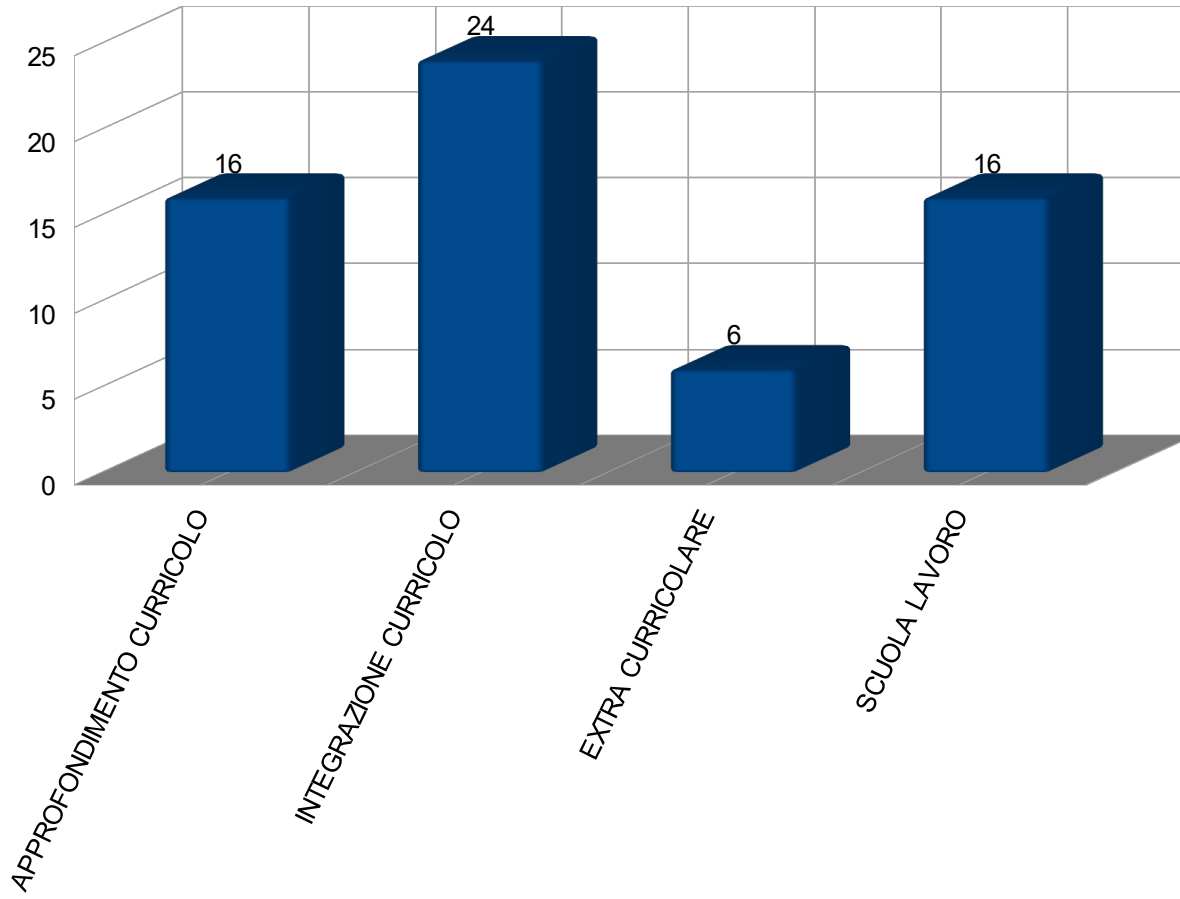
RIEPILOGO STATO FINANZIARIO (ORE)

	ore previste		ore effettuate	
	DOCENZA	NON DOCENZA	DOCENZA	NON DOCENZA
Processo migratorio (fondi finalizzati)	52	113	50	122
Potenziamento dell'apprendimento 2.1.1. (bilancio + fondi finalizzati)	0	0	48	121
Certificazioni (bilancio)	70	65	80	55
Scambi (bilancio)	0	280	55	284
Gruppo Sportivo (fondi finalizzati)	62	115	36	78
Integrazione didattica (bilancio)	30	472	21	364
Scuola e territorio (bilancio + fondi finalizzati)	12	122	0	60
TOTALE ORE	226	1167	290	1084

CONTENUTI

	FREQUENZA	FREQUENZA %
APPROFONDIMENTO CURRICOLO	16	45,7%
INTEGRAZIONE CURRICOLO	24	68,6%
EXTRA CURRICOLARE	6	17,1%
SCUOLA LAVORO	16	45,7%
TOTALE	35	100,0%

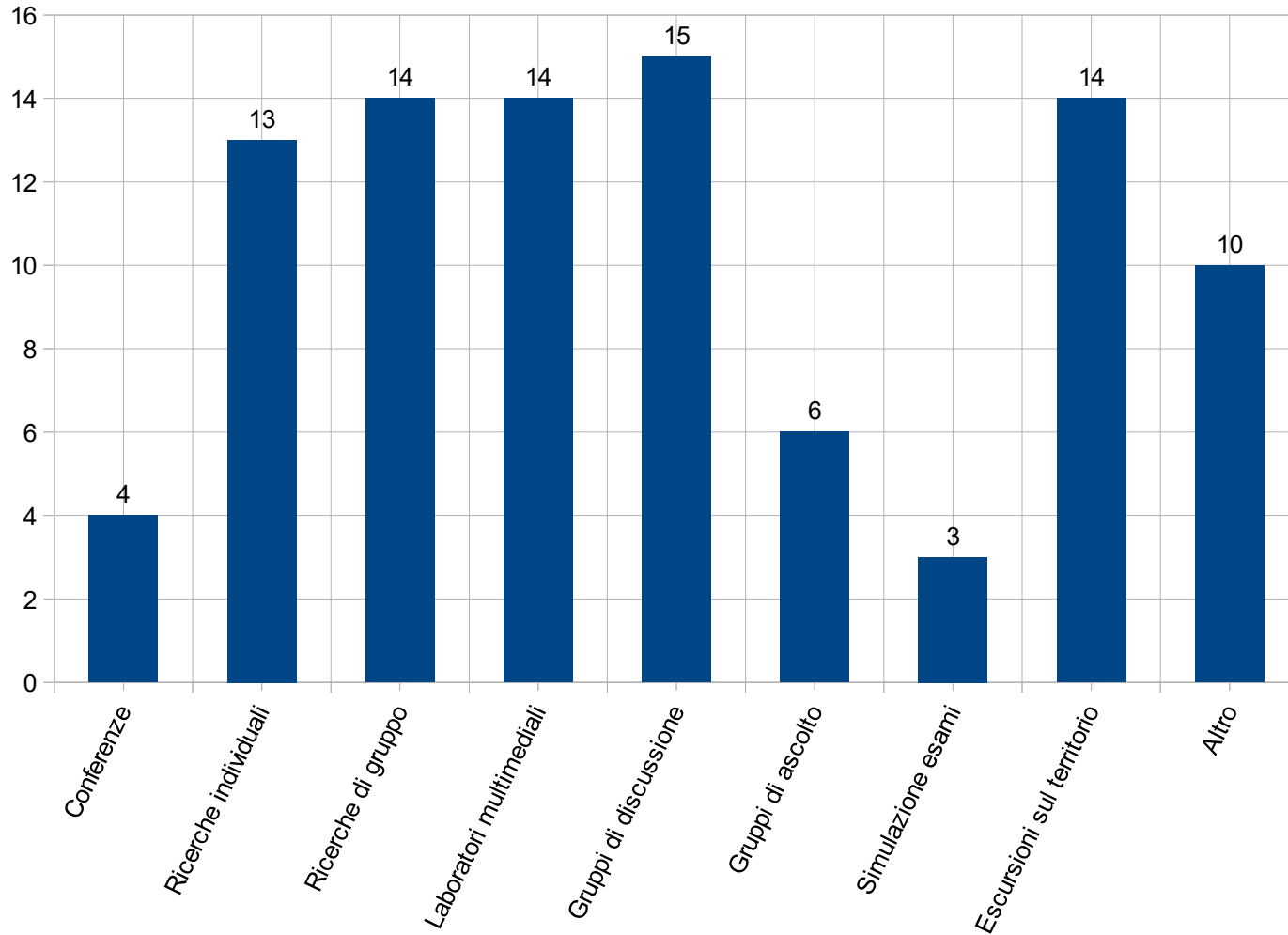
CONTENUTI



METODI

DESCRITTORE	FREQUENZA	FREQUENZA %
Conferenze	4	11,4%
Ricerche individuali	13	37,1%
Ricerche di gruppo	14	40,0%
Laboratori multimediali	14	40,0%
Gruppi di discussione	15	42,9%
Gruppi di ascolto	6	17,1%
Simulazione esami	3	8,6%
Escursioni sul territorio	14	40,0%
Altro	10	28,6%

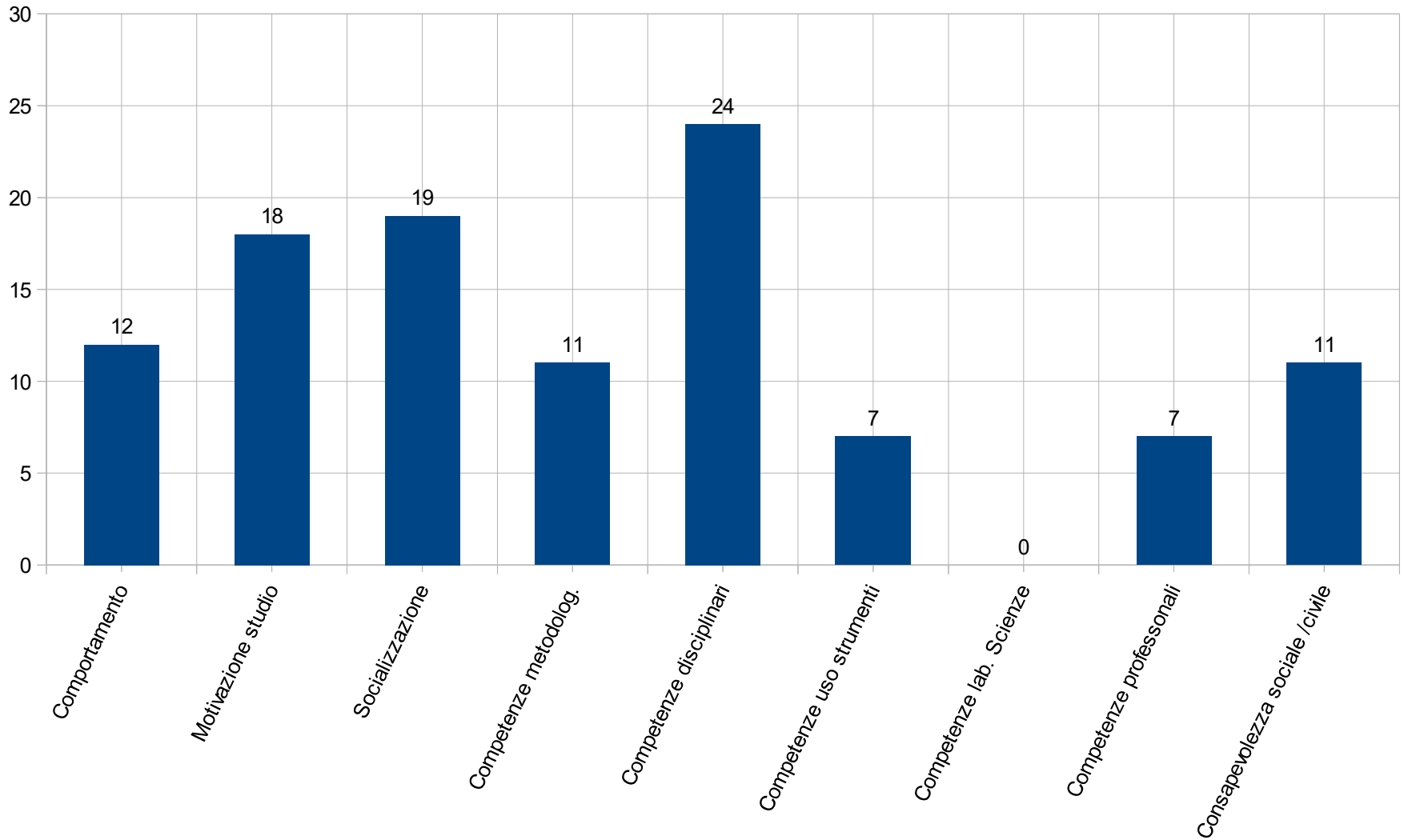
METODI



RICADUTA

DESCRITTORE	FREQUENZA	FREQUENZA %
Comportamento	12	34,3%
Motivazione studio	18	51,4%
Socializzazione	19	54,3%
Competenze metodolog.	11	31,4%
Competenze disciplinari	24	68,6%
Competenze uso strumenti	7	20,0%
Competenze lab. Scienze	0	0,0%
Competenze professionali	7	20,0%
Consapevolezza sociale /civile	11	31,4%

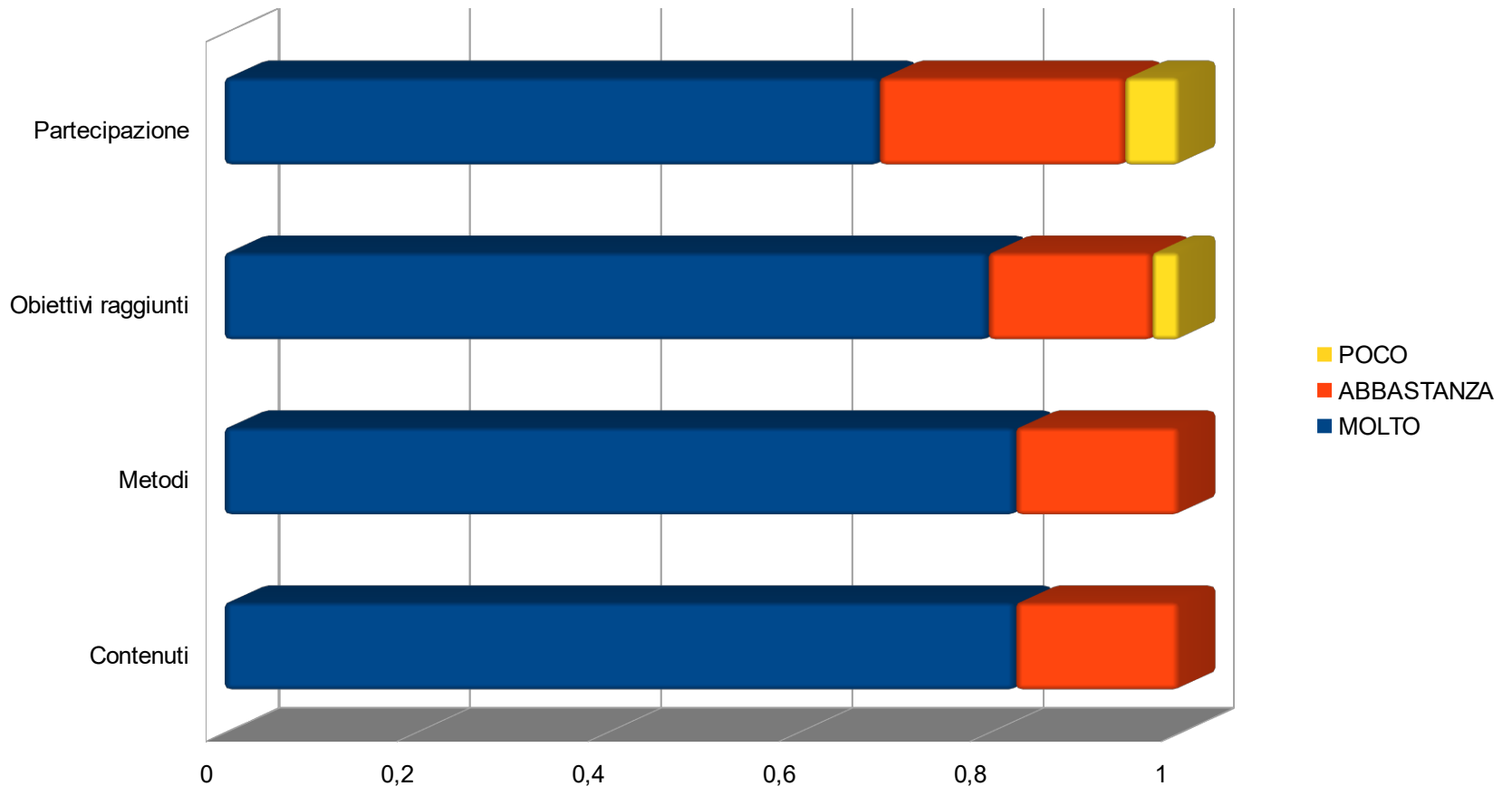
RICADUTA



GRADO DI SODDISFAZIONE DEI DOCENTI

DESCRITTORE	MOLTO	ABBASTANZA	POCO
Contenuti	29	6	0
Metodi	29	6	0
Obiettivi raggiunti	28	6	1
Partecipazione	24	9	2

GRADO DI SODDISFAZIONE DEI DOCENTI



CONCLUSIONI

- Approssimativamente, la maggioranza degli studenti è stata coinvolta in almeno un progetto;
- gli studenti hanno frequentato con regolarità le attività di progetto;
- in 11 progetti su 35 attivati sono intervenuti esperti esterni;
- La valutazione del progetto da parte dei docenti risulta positiva in 31 casi e parzialmente positiva in 3 caso. Non si riscontrano valutazioni negative;
- di 27 progetti su 35 attuati è stata prodotta una documentazione;
- 14 progetti su 35 attuati si sono conclusi con un prodotto finale;
- 34 progetti sui 35 attuati saranno riproposti il prossimo anno;
- 20 di essi prevedono di apportare modifiche.