

**POFT 2016-2019**  
**MONITORAGGIO FINALE**  
**Giugno 2017**

Franco Bardazzi

# PIANO DELL'OFFERTA FORMATIVA TRIENNALE

## 1. PROGETTO EDUCATIVO

- PROFILI EDUCATIVI, CULTURALI E PROFESSIONALI DEGLI INDIRIZZI
- PIANI DI STUDIO DEGLI INDIRIZZI LICEALI
- ORGANIZZAZIONE DIDATTICA
- STRATEGIE DI INCLUSIONE
- VERIFICA E VALUTAZIONE DELL'APPRENDIMENTO
- RAPPORTI SCUOLA-FAMIGLIA
- RAPPORTO DI AUTO-VALUTAZIONE E PIANO DI MIGLIORAMENTO

## 2. MACROAREE PROGETTUALI

- POTENZIAMENTO DELL'APPRENDIMENTO
- INTEGRAZIONE DIDATTICA
- SCUOLA E TERRITORIO

# PIANO DELL'OFFERTA FORMATIVA TRIENNALE

## 2. MACROAREE PROGETTUALI

### 2.1 POTENZIAMENTO DELL'APPRENDIMENTO

1. Interventi didattici e integrativi
2. Progetto PASS: accoglienza e integrazione degli alunni stranieri
3. Organizzazione modulare delle lingue nel primo anno
4. Certificazioni esterne (Inglese, Francese, Spagnolo, Tedesco)
5. Progetto PASCH: Scuole partner del futuro e rapporti con il Goethe Institut
6. Laboratori: Educazione alle scienze, educazione al metodo
7. Il disegno come chiave di lettura della storia dell'arte

# PIANO DELL'OFFERTA FORMATIVA TRIENNALE

## 2.2 INTEGRAZIONE DIDATTICA

1. Occasioni culturali
2. La poesia salva la vita
3. Olimpiadi della Matematica
4. Laboratorio di statistica
5. Comunità scolastiche sostenibili
6. Cittadini consapevoli: conoscere il mondo per vivere nella libertà e nella dignità
7. Giornalino scolastico
8. Storia, religione, diritti umani e spiritualismo nell'America Latina
9. Centro sportivo scolastico
10. Educazione alla salute
11. La costruzione dell'identità negli adolescenti
12. Filmclub

# PIANO DELL'OFFERTA FORMATIVA TRIENNALE

## 2.3 SCUOLA E TERRITORIO

1. Orientamento IN/OUT
2. Istruzione domiciliare/ospedaliera
3. Communicating art
4. Progetto Fiesole
5. Mini stage formativi nelle strutture del territorio
6. Legalità è partecipazione
7. Scambi culturali e contatti con l'estero
8. Tratti d'oriente e segni d'occidente
9. Visite guidate, uscite sul territorio, viaggi d'istruzione

# PIANO DELL'OFFERTA FORMATIVA TRIENNALE

3. AGGIORNAMENTO E FORMAZIONE DEL PERSONALE
4. ORGANICO DELL'AUTONOMIA
5. RISORSE STRUMENTALI INFRASTRUTTURALI E FINANZIARIE
6. MONITORAGGIO E VALUTAZIONE DI SISTEMA
7. ATTIVITA' DI SUPPORTO ALL'OFFERTA FORMATIVA

# FIS DOCENTI

ANNO SCOLASTICO	FIS DOCENTI
2009-2010	110.932,62
2010-2011	102.801,89
2011-2012	101.489,34
2012-2013	97.196,84
2013-2014	82.309,68
2014-2015	35.564,82
2015-2016	41.044,35
2016-2017	38.789,92

# DATI DI SINTESI

Il Piano dell'Offerta Formativa per l'anno scolastico 2016-2017 presenta 34 progetti, 28 dei quali sono stati attuati, 5 non attuati e 1 non monitorato.

5 dei progetti attuati hanno subito modifiche riguardanti lo stato finanziario e/o l'organizzazione

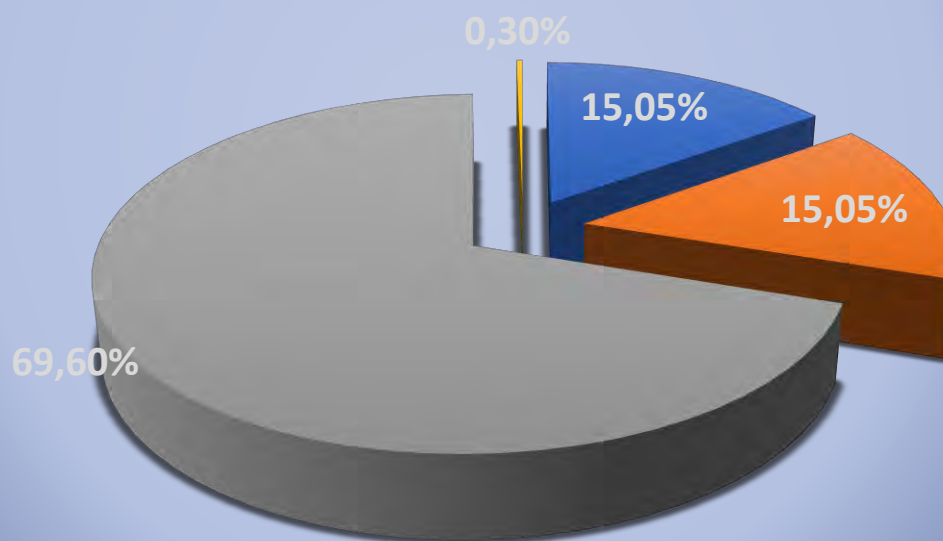


# ATTUAZIONE E MODIFICA PROGETTI

	Numero progetti	Percentuale
non attuati	5	15,05%
attuati modificati	5	15,05%
attuati non modificati	23	69,60%
non monitorati	1	0.30%
totali	34	100,00%

# ATTUAZIONE E MODIFICA PROGETTI

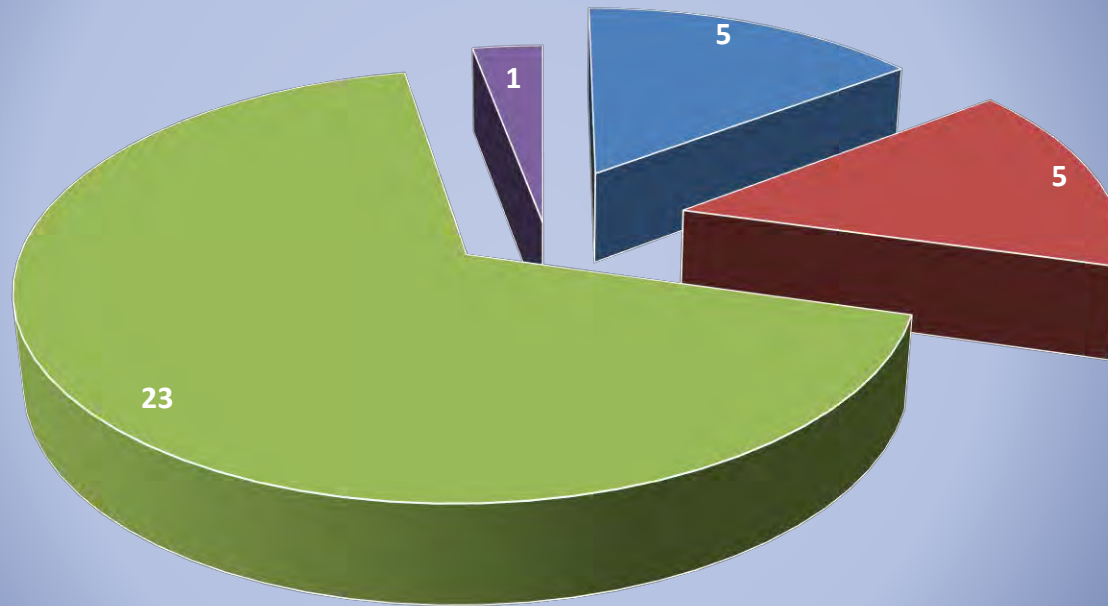
Percentuale



■ non attuati ■ attuati modificati ■ attuati non modificati ■ non monitorati

# ATTUAZIONE PROGETTI

Numero progetti



□ non attuati   □ attuati modificati   □ attuati non modificati   □ non monitorati

# PREVISIONE COSTI (in euro)

	<b>PREVISIONE COSTI (IN EURO)</b>		
	<b>da FIS</b>	<b>da Bilancio</b>	
<b>RECUPERO</b>	13,889,92	3.113,88	
<b>ASPETTI OPERATIVO- GESTIONALI</b>	18.975,00		
<b>REFERENTI ATTIVITA' E PROGETTI</b>	2.600,00		
<b>COMMISSIONI</b>	3.325,00		
<b>PROGETTI</b>		54.434,00	
<b>TOTALE</b>	<b>38.789,92</b>	<b>57,547,88</b>	
<b>Disponibilità FIS: 38.789,92</b>			


# PARAMETRI ANALIZZATI

- Partecipazione (indirizzi)
- Stato finanziario
- Metodi
- Ricaduta
- Stato di soddisfazione dei docenti referenti

# PARTECIPAZIONE

<b>INDIRIZZI</b>	<b>NUMERO DI PROGETTI</b>
<b>SCIENZE UMANE-LINGUISTICO</b>	<b>15</b>
<b>LINGUISTICO</b>	<b>12</b>
<b>SCIENZE UMANE</b>	<b>1</b>
<b>NON ATTUATI</b>	<b>5</b>

# PARTECIPAZIONE

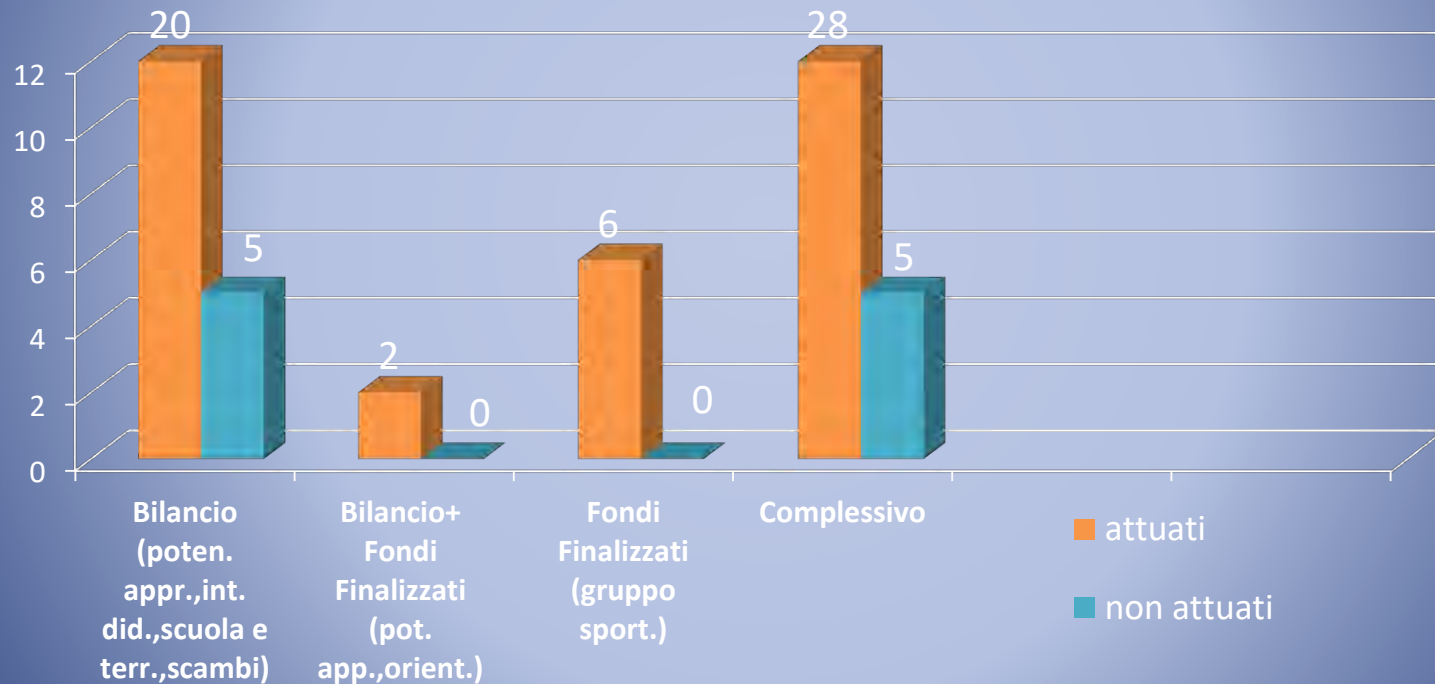


# ATTUAZIONE PROGETTI E FINANZIAMENTI

	<b>attuati</b>	<b>non attuati</b>	<b>totale</b>
<b>Bilancio (poten. appr.,int. did.,scuola e terr.,scambi)</b>	<b>20</b>	<b>5</b>	<b>25</b>
<b>Bilancio+ Fondi Finalizzati (pot. app.,orient.)</b>	<b>2</b>	<b>0</b>	<b>2</b>
<b>Fondi Finalizzati (gruppo sport.)</b>	<b>6</b>	<b>0</b>	<b>6</b>
<b>Complessivo</b>	<b>28</b>	<b>5</b>	<b>33</b>



# ATTUAZIONE PROGETTI E FINANZIAMENTI



# STATO FINANZIARIO PROGETTI

## CERTIFICAZIONI

	ore previste		ore effettuate	
	docenza	progettazione	docenza	progettazione
2.1.4 Certificazioni inglese (B1-B2)	24,00	16,00	10,50	16,00
2.1.4 Certificazioni inglese (C1)	20,00	10,00	18,00	15,00
2.1.4 Certificazioni francese	0,00	0,00	0,00	5,00
2.1.4 Certificazioni spagnolo*	32,00	16,00	27,00	35,00
<b>TOTALE ORE</b>	<b>76,00</b>	<b>42,00</b>	<b>55,50</b>	<b>71,00</b>

\*le ore di docenza sono state svolte in orario curricolare

# STATO FINANZIARIO SCAMBI

	<b>ore previste progettazione</b>	<b>ore previste docenza</b>	<b>ore effettuate progettazione</b>	<b>ore effettuate docenza</b>
<b>2.3.7 Corso di lingua cinese e scambio</b>	<b>10</b>	<b>0</b>	<b>10</b>	<b>0</b>
<b>2.3.7 Scambio Bordeaux 4AL</b>	<b>10</b>	<b>0</b>	<b>10</b>	<b>10</b>
<b>2.3.7 Scambio Saint Jeanne de Maurienne 3CL</b>	<b>10</b>	<b>0</b>	<b>10</b>	<b>0</b>
<b>2.3.7 Scambio Lycée de Serris 4GL</b>	<b>10</b>	<b>0</b>	<b>50</b>	<b>0</b>
<b>2.3.7 Scambio Marguerite de Navarre 4CL, 4FL</b>	<b>10</b>	<b>0</b>	<b>10</b>	<b>2</b>
<b>2.3.7 Scambio Toledo 4EL</b>	<b>10</b>	<b>0</b>	<b>27</b>	<b>0</b>
<b>2.3.7 Scambio Girona 4HL</b>	<b>10</b>	<b>0</b>	<b>30</b>	<b>11</b>
<b>2.3.7 Scambio Granada 4BL</b>	<b>10</b>	<b>0</b>	<b>70</b>	<b>0</b>
<b>TOTALE ORE</b>	<b>80</b>	<b>0</b>	<b>217</b>	<b>23</b>

# STATO FINANZIARIO PROGETTI PROCESSO MIGRATORIO

	ore previste		ore effettuate	
	docenza	progettazione	docenza	progettazione
2.1.1 Sportello/Studio Amico	44,00	85,00	44,00	85,00
2.1.2 Progetto PASS 1	28,00	10,00	28,00	10,00
2.1.2 Progetto PASS – Giornata della lingua madre	0,00	40,00	0,00	40,00
<b>TOTALE ORE</b>	<b>72,00</b>	<b>135,00</b>	<b>72,00</b>	<b>135,00</b>

# STATO FINANZIARIO PROGETTI

## GRUPPO SPORTIVO

	ore previste		ore effettuate	
	docenza	progettazione	docenza	progettazione
2.2.9 Centro Sportivo Scolastico – Orienteering	20,00	15,00	35,00	25,00
2.2.9 Centro Sportivo Scolastico – Corso di nuoto e giornata blu	0,00	10,00	0,00	40,00
2.2.9 Centro Sportivo Scolastico – Sci	15,00	30,00	6,00	38,00
2.2.9 Centro Sportivo Scolastico –Pallavolo a scuola	16,00	5,00	16,00	5,00
2.2.9 Torneo di Sollicciano	10,00	6,00	10,00	6,00
2.2.9 Centro Sportivo Scolastico – Giornata verde	15,00	18,00	0,00	4,00
<b>TOTALE ORE</b>	<b>76,00</b>	<b>84,00</b>	<b>67,00</b>	<b>118,00</b>

# STATO FINANZIARIO PROGETTI INTEGRAZIONE DIDATTICA

	ore previste		ore effettuate	
	docenza	progettazione	docenza	progettazione
2.2.1 Traduzione letteraria e approccio al mondo editoriale	0,00	4,00	35,00	17,00
2.2.1 Premio Goncourt Jeunesse	0,00	15,00	0,00	16,00
2.2.5 Comunità Scolastiche Sostenibili	0,00	120,00	0,00	120,00
2.2.6 Cittadini Consapevoli	0,00	100,00	0,00	100,00
2.2.10 Sportello d'ascolto	0,00	40,00	0,00	9,00
<b>TOTALE ORE</b>	<b>0,00</b>	<b>279,00</b>	<b>35,00</b>	<b>262,00</b>

# STATO FINANZIARIO PROGETTI SCUOLA E TERRITORIO

	ore previste		ore effettuate	
	docenza	progettazione	docenza	progettazione
2.3.1 Orientamento IN- OUT	0,00	120,00	0,00	136,00
2.3.5 Centro accompagnamento alla nascita Margherita	18,00	50,00	20,00	50,00
<b>TOTALE ORE</b>	<b>18,00</b>	<b>170,00</b>	<b>20,00</b>	<b>186,00</b>

# RIEPILOGO STATO FINANZIARIO (ORE)

GRUPPI DI PROGETTI	DOCENZA		COORDINAMENTO/PROGETTAZIONE	
	EFFETTUATE	PREVISTE	EFFETTUATE	PREVISTE
CERTIFICAZIONI (bilancio)*	55,5	76	71	42
SCAMBI (bilancio)	23	0	217	80
PROC. MIGRATORIO (bilancio + fondi finalizzati)	72	72	135	135
GSS (fondi finalizzati)	67	76	118	84
INTEGRAZIONE DIDATTICA (bilancio)	35	0	262	279
SCUOLA E TERRITORIO (bilancio+fondi finalizzati)	20	18	186	170
<b>Totale</b>	<b>272,5</b>	<b>242</b>	<b>989</b>	<b>790</b>

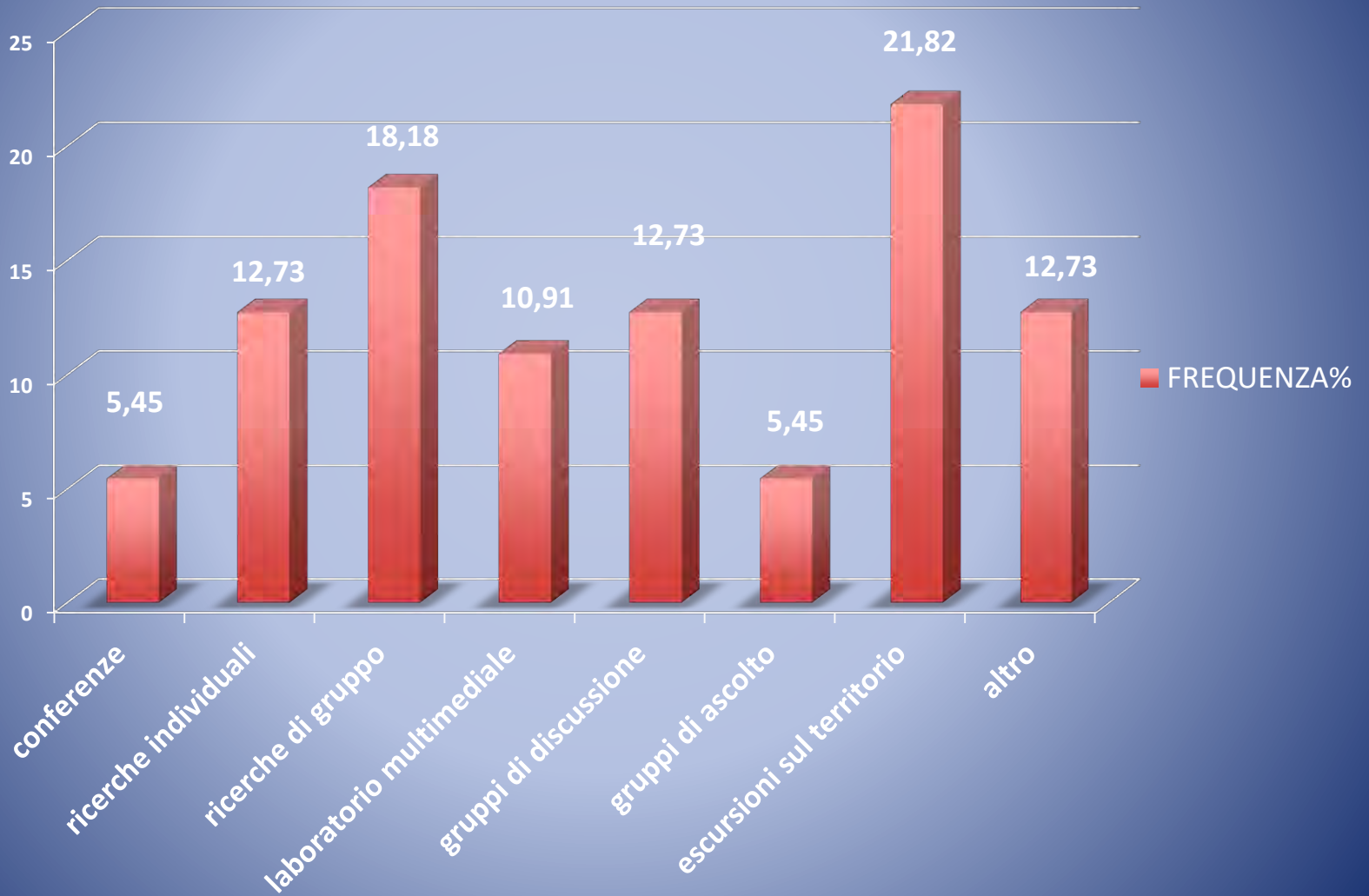
\* le ore di docenza di spagnolo sono state effettuate in orario curricolare



# METODI

DESCRITTORI	FREQUENZA	FREQUENZA%
conferenze	3	5,45
ricerche individuali	7	12,73
ricerche di gruppo	10	18,18
laboratorio multimediale	6	10,91
gruppi di discussione	7	12,73
gruppi di ascolto	3	5,45
escursioni sul territorio	12	21,82
altro	7	12,73
<b>totale metodi</b>	<b>55</b>	<b>100</b>

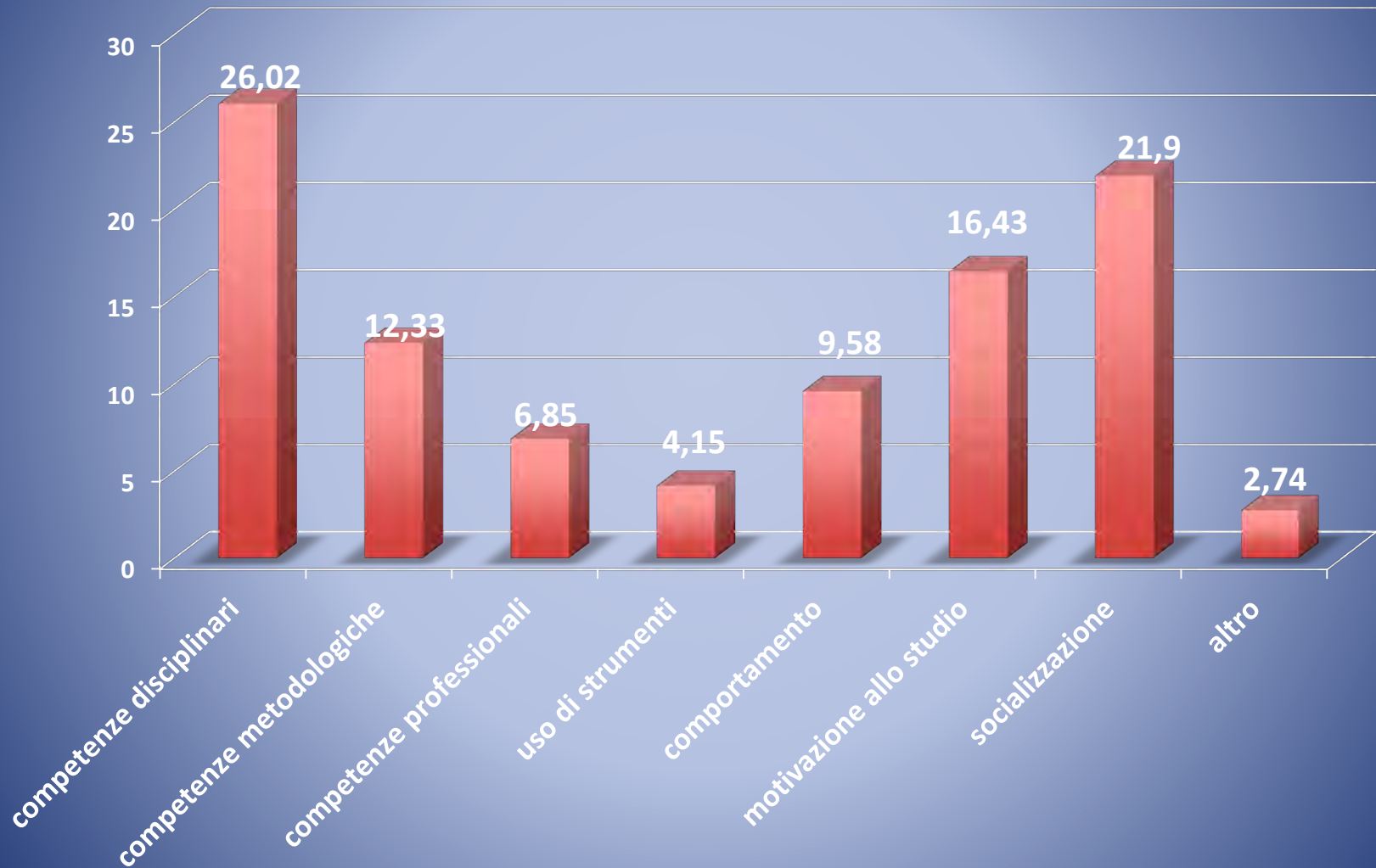
# METODI



# RICADUTA

DESCRITTORI	FREQUENZA	FREQUENZA%
competenze disciplinari	19	26,02
competenze metodologiche	9	12,33
competenze professionali	5	6,85
uso di strumenti	3	4,15
comportamento	7	9,58
motivazione allo studio	12	16,43
socializzazione	16	21,9
altro	2	2,74
totale	73	100

# RICADUTA frequenza %

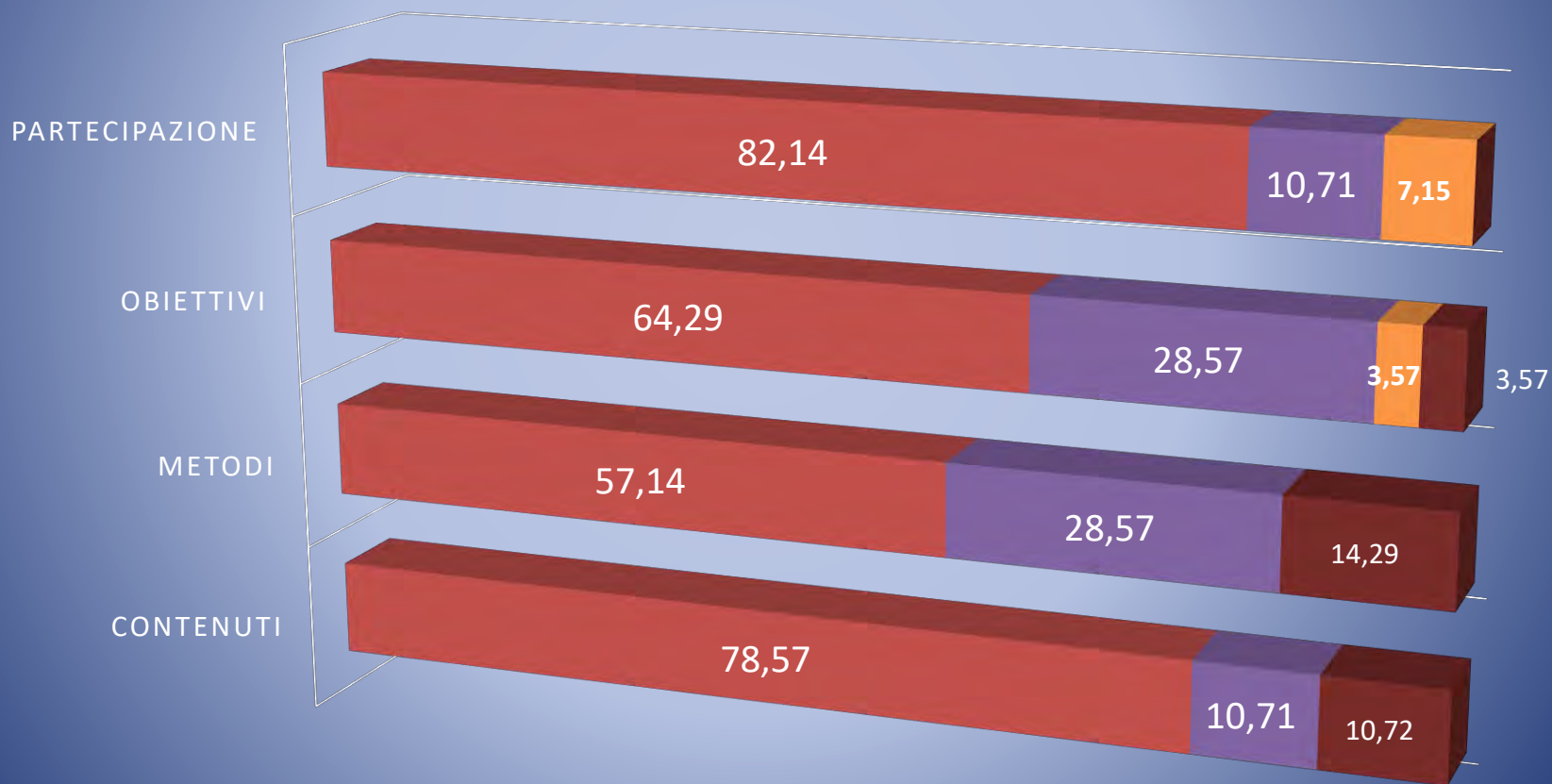


# GRADO DI SODDISFAZIONE DEI DOCENTI

DESCRITTORI	Molto	Molto%	Abbastanza	Abbastanza %	Poco	Poco%	Non espresso	Non espresso %	TOTALI
<b>Contenuti</b>	22	78,57	3	10,71	0	0	3	10,72	28
<b>Metodi</b>	16	57,14	8	28,57	0	0	4	14,29	28
<b>Obiettivi</b>	18	64,29	8	28,57	1	3,57	1	3,57	28
<b>Partecipazione</b>	23	82,14	3	10,71	2	7,15	0	0	28
<b>totale</b>	79		22		3		8		

# GRADO DI SODDISFAZIONE DEI DOCENTI

■ Molto%   ■ Abbastanza %   ■ Poco%   ■ Non espresso %



# CONCLUSIONI

- Approssimativamente, la maggioranza degli studenti è stata coinvolta in almeno un progetto;
- gli studenti hanno frequentato con regolarità le attività di progetto;
- in 10 progetti su 28 sono intervenuti esperti esterni;
- La valutazione del progetto da parte dei docenti risulta positiva in 27 casi e parzialmente positiva in 1 caso. Non si riscontrano valutazioni negative;
- di 21 progetti su 28 è stata prodotta una documentazione;
- 17 progetti su 21 si sono conclusi con un prodotto finale;
- Tutti i 28 progetti monitorati saranno riproposti il prossimo anno;
- 20 di essi prevedono di apportare modifiche.